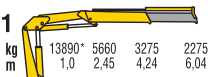


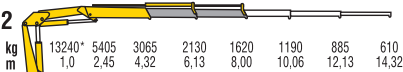
EES
Extra Extension
Speed




HB150 E1



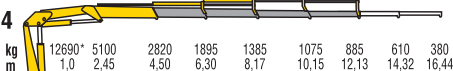
HB150 E2



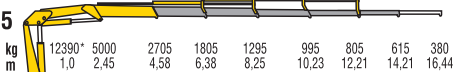
HB150 E3



HB150 E4



HB150 E5



HB150 E3 Jib 2



*) udźwąg teoretyczny



MODELE	MOMENT UDŹWIGU	MAKSYMALNY PIKOWY ZASIĘG		KĄT OBROTU	CZAS OBROTU	MAKSYMALNE NACHYLENIE ROBOCZE	CIŚNIENIE PRACY	WAGA BEZ NÓG PODPOROWYCH	POJEMNOŚĆ ZBIORNIKA OLEJU	PRZEPŁYW OLEJU	WYMIARY (mm) D x W x S
		T.m	m								
HB 150 E1	14	9,6	-	380	17	4	290	1470	100	25	2480x2340x855
HB 150 E2	-	11,5	17,6	380	17	4	290	1600	100	25	2480x2340x855
HB 150 E3	-	13,5	19,6	380	17	4	290	1720	100	25	2480x2340x855
HB 150 E4	-	15,5	19,7	380	17	4	290	1820	100	25	2485x2340x855
HB 150 E5	-	17,6	19,7	380	17	4	290	1920	100	25	2500x2340x910
HB 150 E3 J2	-	18,8	20,5	380	17	4	290	2030	100	25	2490x2340x950